










 <p>Idee</p>	<p>Ein ganz besonderer Blumengruß mit Überraschungseffekt. Kinderleicht zu basteln und eine schöne, kleine Aufmerksamkeit für deine Lieben. Schau es dir an:</p>	
 <p>Material</p>	<ul style="list-style-type: none">- Schere- Din A4 Papier (farbig)- Lineal- Stifte- Zirkel	
 <p>Anleitung</p>	<p>Bilder</p> 	<p>Erklärung</p> <p>Stelle deinen Zirkel auf 8cm ein und male einen Kreis auf das Papier</p>
		<p>Stelle nun den Zirkel auf 3cm ein und male einen weiteren Kreis. Nehme dafür das gleiche Loch für den Zirkel, wie für den 8cm-Kreis</p>
		<p>Lege nun das Lineal senkrecht über den Mittelpunkt und mache oben und unten einen kleinen Strich am großen Kreis. Mache das Gleiche waagrecht und für die 4 Zwischenräume (hier nimmst du ungefähr die Mitte zwischen 2 Strichen</p>
		<p>Lege das Lineal nun ungefähr auf die Mitte zwischen 2 Strichen am großen Kreis und mache eine kleine Markierung an den beiden Schnittpunkten zwischen den kleinen Kreis und dem Lineal. Wiederhole dies für alle Zwischenräume des großen Kreises</p>
		<p>Zeichne nun die Blütenblätter ein, indem du eine Markierung am großen Kreis mit 2 Markierungen des kleinen Kreises verbindest. Mache dabei einen leichten Bogen.</p>



			<p>Schneide die Blume nun mit der Schere aus</p>
			<p>Schreibe nun deine Botschaft in die Mitte der Blume und verziere alles so wie es dir gefällt.</p>
			<p>Falte nun die einzelnen Blütenblätter nacheinander in die Mitte</p>
			<p>Nun ist alles für die Überraschung vorbereitet. Schreibe noch eine kurze Nachricht, dass dieses Päckchen mit der ebenen Seite in eine große Salatschüssel mit Wasser gelegt werden muss... Dann falten sich die Blütenblätter ganz von allein auf und die Nachricht im Inneren wird sichtbar.</p>

Eine kleine Idee:

Drucke die Bastelanleitung noch einmal aus und verschenke Sie mit! Vielleicht findet der Beschenkte die Idee ja auch so toll wie du und möchte Anderen damit eine Freude machen! So kann es dann direkt losgehen!

Viel Spaß beim Verschenken und Freude bereiten!